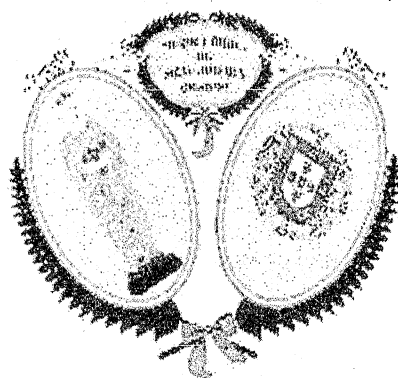


Santa Casa da Misericórdia da Mexilhoeira Grande



Anexo

15 de maio de 2021

Índice

1	Identificação da Instituição.....	3
2	Referencial Contabilístico de Preparação das Demonstrações Financeiras.....	4
3	Principais Políticas Contabilísticas	4
3.1	Bases de Apresentação.....	4
3.2	Políticas de Reconhecimento e Mensuração	6
4	Caixa e Depósitos Bancários	8
5	Ativos Fixos Tangíveis	9
6	Investimentos Financeiros.....	10
7	Fornecedores.....	10
8	Estado e Outros Entes Públicos	11
9	Fundos Patrimoniais	11
10	Rédito	11
11	Subsídios, Doações e Legados à Exploração	11
12	Divulgações Exigidas por Outros Diplomas Legais	12
13	Acontecimentos após Data de Balanço	12

1 Identificação da Instituição

ESTRUTURA JURÍDICA E FORMAL DA INSTITUIÇÃO

A Santa Casa da Misericórdia de Mexilhoeira Grande é uma Associação sem fins lucrativos, constituída sob a forma de pessoa coletiva, com os estatutos publicados em Diário da República n.º 24, III série, datado de 28 de janeiro de 1984, com sede social na Rua Francisco Bivar n. 74, 8500-132 Mexilhoeira Grande. Tem como propósito satisfazer obras sociais dando expressão organizada ao dever de solidariedade e de justiça entre os indivíduos, podendo ainda alargar o seu âmbito de atividade aos setores dos setores da saúde, educação e cultura.

CORPOS SOCIAIS

Mesa da Assembleia Geral

PRESIDENTE: José João Albano Dias

PRIMEIRO SECRETÁRIO: Rita Joana da Silva Pinto Dias

SEGUNDO SECRETÁRIO: Adosinda da Silva Guja Calhau

Conselho Fiscal

PRESIDENTE: Maria dos Santos C. Mateus Cristino

SECRETÁRIO: Susana Isabel da Silva Guia

VOGAL: Ana Sofia Anacleto Luís

Mesa Administrativa

PROVEDOR: António José Duarte Borralho

VICE-PROVEDOR: Susana Filipa da Silva Santos

SECRETÁRIO: Bruno Miguel Amores Inácio

TESOUREIRO: Mónica Filipa Várzea Afonso

VOGAL: Armando da Conceição Esteves

2 Referencial Contabilístico de Preparação das Demonstrações Financeiras

As Demonstrações Financeiras foram elaboradas no pressuposto da continuidade das operações a partir dos livros e registos contabilísticos da Entidade e de acordo com a Norma Contabilística e de Relato Financeiro para as Entidades do Sector Não Lucrativo (NCRF-ESNL) aprovado pelo Decreto-Lei n.º 36-A/2011 de 9 de Março. No Anexo II do referido Decreto, refere que o Sistema de Normalização para Entidades do Sector Não Lucrativo é composto por:

- Bases para a Apresentação das Demonstrações Financeiras (BADF);
- Modelos de Demonstrações Financeiras (MDF) – Portaria n.º 105/2011 de 14 de Março;
- Código de Contas (CC) – Portaria n.º 106/2011 de 14 de Março;
- NCRF-ESNL – Aviso n.º 6726-B/2011 de 14 de Março;
- Normas Interpretativas (NI)

Conteúdos não comparáveis com o exercício anterior

Considera-se que os conteúdos das demonstrações financeiras apresentam-se comparáveis com os do exercício anterior.

3 Principais Políticas Contabilísticas

As principais políticas contabilísticas aplicadas pela Entidade na elaboração das Demonstrações Financeiras foram as seguintes:

3.1 Bases de Apresentação


As Demonstrações Financeiras foram preparadas de acordo com as Bases de Apresentação das Demonstrações Financeiras (BADF).

3.1.1 Continuidade

Com base na informação disponível e as expectativas futuras, a Entidade continuará a operar no futuro previsível, assumindo que não há a intenção nem a necessidade de liquidar ou de reduzir consideravelmente o nível das suas operações. Para as Entidades do Sector Não Lucrativo, este pressuposto não corresponde a um conceito económico ou financeiro, mas sim à manutenção da atividade de prestação de serviços ou à capacidade de cumprir os seus fins, passando, a gestão das atividades pela adaptação às novas realidades sócio-financeiras.

3.1.2 Regime do Acréscimo (periodização económica)

Santa Casa da Misericórdia da Mexilhoeira Grande


P. Soares

Os efeitos das transações e de outros acontecimentos são reconhecidos quando eles ocorram (satisfeitas as definições e os critérios de reconhecimento de acordo com a estrutura conceptual, independentemente do momento do pagamento ou do recebimento) sendo registados contabilisticamente e relatados nas demonstrações financeiras dos períodos com os quais se relacionem. As diferenças entre os montantes recebidos e pagos e os correspondentes rendimentos e gastos são registados nas respetivas contas das rubricas "Devedores e credores por acréscimos" e "Diferimentos".

3.1.3 Consistência de Apresentação

As Demonstrações Financeiras estão consistentes de um período para o outro, quer a nível da apresentação quer dos movimentos contabilísticos que lhes dão origem, exceto quando ocorrem alterações significativas na natureza que, nesse caso, estão devidamente identificadas e justificadas neste Anexo. Desta forma, é proporcionada informação fiável e mais relevante para os utentes.

3.1.4 Materialidade e Agregação

A relevância da informação é afetada pela sua natureza e materialidade. A materialidade é dependente da quantificação da omissão ou erro. A informação é material se a sua omissão ou inexatidão influenciarem as decisões económicas tomadas por parte dos utentes com base nas demonstrações financeiras. Itens que não são materialmente relevantes para justificar a sua apresentação separada nas demonstrações financeiras podem ser materialmente relevantes para que sejam discriminados nas notas deste anexo.

3.1.5 Compensação

Devido à importância dos ativos e passivos serem relatados separadamente, assim como os gastos e os rendimentos, estes não devem ser compensados.

3.1.6 Informação Comparativa

A informação comparativa deve ser divulgada, nas Demonstrações Financeiras, com respeito ao período anterior. Respeitando ao Princípio da Continuidade da Entidade, as políticas contabilísticas devem ser levadas a efeito de maneira consistente em toda a Entidade e ao longo do tempo e de maneira consistente. Procedendo-se a alterações das políticas contabilísticas, as quantias comparativas afetadas pela reclassificação devem ser divulgadas, tendo em conta:

- A natureza da reclassificação;
- A quantia de cada item ou classe de itens que tenha sido reclassificada;
- A razão para a reclassificação.

3.2 Políticas de Reconhecimento e Mensuração

3.2.1 Ativos Fixos Tangíveis

Os "Ativos Fixos Tangíveis" encontram-se registados ao custo de aquisição ou de produção, deduzido das depreciações e das perdas por imparidade acumuladas. O custo de aquisição ou produção inicialmente registado inclui o custo de compra, quaisquer custos diretamente atribuíveis às atividades necessárias para colocar os ativos na localização e condição necessárias para operarem da forma pretendida e, se aplicável, a estimativa inicial dos custos de desmantelamento e remoção dos ativos e de restauração dos respetivos locais de instalação ou operação dos mesmos que a Entidade espera vir a incorrer.

Os ativos que foram atribuídos à Entidade a título gratuito encontram-se mensurados ao seu justo valor, ao valor pelo qual estão segurados ou ao valor pelo qual figuravam na contabilidade.

As despesas subsequentes que a Entidade tenha com manutenção e reparação dos ativos são registadas como gastos no período em que são incorridas, desde que não sejam suscetíveis de gerar benefícios económicos futuros adicionais.

As depreciações são calculadas, assim que os bens estão em condições de ser utilizados, pelo método da linha reta em conformidade com o período de vida útil estimado para cada grupo de bens.

As taxas de depreciação utilizadas correspondem aos períodos de vida útil estimada pelo Decreto Regulamentar n.º 25/2009.

As taxas de depreciação utilizadas correspondem aos períodos de vida útil estimada que se encontra na tabela abaixo:

Descrição	Vida útil estimada (anos)
Terrenos e recursos naturais	Sem depreciação
Edifícios e outras construções	10 anos
Equipamento básico	De 4 a 6 anos
Equipamento de transporte	4 anos
Equipamento administrativo	De 3 a 8 anos
Outros Ativos fixos tangíveis	8 anos

As mais ou menos valias provenientes da venda de ativos fixos tangíveis são determinadas pela diferença entre o valor de realização e a quantia escriturada na data de alienação, sendo que se encontram espelhadas na Demonstração dos Resultados nas rubricas "Outros rendimentos operacionais" ou "Outros gastos operacionais".

3.2.2 Propriedades de Investimento

As propriedades de investimento dizem respeito aos fundos de compensação, 10 acções que detém da TVI e 1 Obrigação de Dívida Pública.

3.2.3 Ativos Intangíveis

Apesar de não existirem, é política que os "Ativos Intangíveis" sejam registados ao custo de aquisição, deduzido das amortizações e de eventuais perdas por imparidade acumuladas. São reconhecidos apenas quando for provável que deles advenham benefícios económicos futuros para a Entidade e que os mesmos possam ser mensurados com fiabilidade.

3.2.4 Instrumentos Financeiros

Os ativos e passivos financeiros são reconhecidos apenas e só quando se tornam uma parte das disposições contratuais do instrumento.

Este ponto é aplicável a todos os "Instrumentos Financeiros" com exceção de:

- Investimentos em subsidiárias, associadas e empreendimentos conjuntos;
- Direitos e obrigações no âmbito de um plano de benefícios a empregados;
- Direitos decorrentes de um contrato de seguro, exceto se o contrato de seguro resulte numa perda para qualquer das partes em resultado dos termos contratuais que se relacionem com:
 - Alterações no risco segurado;
 - Alterações na taxa de câmbio;
 - Entrada em incumprimento de uma das partes;
 - Locações, exceto se resultar perda para o locador ou locatário como resultado:
 - Alterações no preço do bem locado;
 - Alterações na taxa de câmbio;
 - Entrada em incumprimento de uma das contrapartes.

Fundadores/beneméritos/patrocinadores/doadores/associados/membros

As quotas, donativos e outras ajudas similares procedentes de fundadores/beneméritos/patrocinadores/doadores/associados/membros que se encontram com saldo no final do período sempre que se tenham vencido e possam ser exigidos pela entidade estão registados no ativo pela quantia realizável.

Clientes e outras contas a Receber

Os "Clientes" e as "Outras contas a receber" encontram-se registadas pelo seu custo, estando deduzidas no Balanço das Perdas por Imparidade, quando estas se encontram reconhecidas, para assim retratar o valor realizável líquido.

As "Perdas por Imparidade" são registadas na sequência de eventos ocorridos que apontem de forma objetiva e quantificável, através de informação recolhida, que o saldo em dívida não será recebido

(total ou parcialmente). Estas correspondem à diferença entre o montante a receber e o respetivo valor atual dos fluxos de caixa futuros estimados, descontados à taxa de juro efetiva inicial, que será nula quando se perspetiva um recebimento num prazo inferior a um ano.

Estas rubricas são apresentadas no Balanço como Ativo Corrente; no entanto, nas situações em que a sua maturidade é superior a doze meses da data de Balanço, são exibidas como Ativos não Correntes.

Caixa e Depósitos Bancários

A rubrica “Caixa e depósitos bancários” incluem caixa e depósitos bancários de curto prazo que possam ser imediatamente mobilizáveis sem risco significativo de flutuações de valor.

Fornecedores e outras contas a pagar

As dívidas registadas em “Fornecedores” e “Outras contas a pagar” são contabilizadas pelo seu valor nominal.

3.2.5 Fundos Patrimoniais

A rubrica “Fundos” constitui o interesse residual nos ativos após dedução dos passivos.

Os “Fundos Patrimoniais” são compostos por:

- fundos atribuídos pelos fundadores da Entidade ou terceiros;
- fundos acumulados e outros excedentes;
- subsídios, doações e legados que o governo ou outro instituidor ou a norma legal aplicável a cada entidade estabeleçam que sejam de incorporar no mesmo.

3.2.6 Estado e Outros Entes Públicos

O imposto indicado corresponde à retenção do valor do IRS da funcionária, ao valor a pagar da segurança social da mesma e ao valor da retenção da conta de juros de depósitos a prazo.

4 Caixa e Depósitos Bancários

A rubrica de “Caixa e Depósitos Bancários”, a 31 de Dezembro de 2019 e 2020, encontrava-se com os seguintes saldos:

Descrição	2020	2019
Caixa	149,83	130,06
Depósitos à ordem	7.970,75	23.348,65
Depósitos a prazo	1.112.493,99	1.112.493,99
Outros		
Total	1.120.614,57	1.135.972,70

5 Ativos Fixos Tangíveis

Relativamente aos Ativos Fixos Tangíveis, os critérios de mensuração, métodos de depreciação, vidas úteis e taxas de depreciação utilizadas foram já se apresentados no ponto 3.2.1 acima.

Bens do domínio público

A Instituição não usufrui "Ativos Fixos Tangíveis" do domínio público.

Bens do património histórico, artístico e cultural

No período não se encontram registados quaisquer "Bens do património, histórico, artístico e cultural".

Outros Ativos Fixos Tangíveis

A quantia escriturada bruta, as depreciações acumuladas, a reconciliação da quantia escriturada no início e no fim dos períodos de referência, mostrando as adições, os abates e alienações, as depreciações e outras alterações, foram desenvolvidas de acordo com os seguintes quadros:

Ano de 2019

Descrição	Saldo inicial	Aquisições / Dotações	Abates/Vendas	Transferências	Revalorizações	Saldo final
Custo						
Terrenos e recursos naturais	9.083,02					9.083,02
Edifícios e outras construções	44.446,51					44.446,51
Equipamento básico	2.113,90					2.113,90
Equipamento de transporte						
Equipamento biológico						
Equipamento administrativo	2.263,00					2.263,00
Outros Ativos fixos tangíveis	10.331,00					10.331,00
Total	68.237,43		0,00	0,00	0,00	68.237,43
Depreciações acumuladas						
		2019				
Descrição	Saldo inicial	Aumentos	Reduções	Saldo final		
Terrenos e recursos naturais						
Edifícios e outras construções	39.449,45	5.098,03		44.547,48		
Equipamento básico	2.113,90			2.113,90		
Equipamento de transporte						
Equipamento biológico						
Equipamento administrativo	2.263,00			2.263,00		
Outros Ativos fixos tangíveis	8.394,33	786,38		9.180,71		
Total	52.220,68	5.884,41	0,00	58.105,09		

Ano de 2020

Descrição	Saldo inicial	Aquisições / Dotações	Abates/Vendas	Transferências	Revalorizações	Saldo final
Custo						
Terrenos e recursos naturais	9.083,02					9.083,02
Edifícios e outras construções	44.446,51					44.446,51
Equipamento básico	2.113,90					2.113,90
Equipamento de transporte						
Equipamento biológico						
Equipamento administrativo	2.263,00					2.263,00
Outros Ativos fixos tangíveis	10.331,00					10.331,00
Investimentos em Curso		5.993,12				5.993,12
Total	68.338,40	5.993,12	0,00	0,00	0,00	74.331,52
Depreciações acumuladas						
	2020					
Descrição	Saldo inicial	Aumentos	Reduções	Saldo final		
Terrenos e recursos naturais						
Edifícios e outras construções	44.547,48		100,97	44.446,51		
Equipamento básico	2.113,90			2.113,90		
Equipamento de transporte						
Equipamento biológico						
Equipamento administrativo	2.263,00			2.263,00		
Outros Ativos fixos tangíveis	9.180,71	461,25		9.641,96		
Investimentos em Curso						
Total	57.138,14	461,25	100,97	58.498,42		

6 Investimentos Financeiros

Os investimentos financeiros são representados pelo seguinte quadro:

Rubricas	2020	2019
Saldo Inicial	464,58	404,58
Aumentos	74,88	60,00
Alienações		
Saldo Final	539,46	464,58

7 Fornecedores

O saldo da rubrica de "Fornecedores" é discriminado da seguinte forma:

Descrição	2020	2019
Fornecedores c/c	5.557,00	214,00
Total	5.557,00	214,00

8 Estado e Outros Entes Públicos

A rubrica de "Estado e outros Entes Públicos" está dividida da seguinte forma:

Descrição	2020	2019
Ativo		
Imposto sobre o Rendimento de Capitais	792,05	1.597,63
Imposto sobre o Valor Acrescentado (IVA)	664,09	
Total	1.456,14	1.597,63
Passivo		
Imposto sobre o Rendimentos das Pessoas Singulares (IRS)	166,00	
Imposto sobre o Valor Acrescentado (IVA)		121,01
Segurança Social	502,00	222,00
FCT e FGCT	0,70	0,70
Total	668,70	343,71

9 Fundos Patrimoniais

Nos "Fundos Patrimoniais" ocorreram as seguintes variações:

Descrição	Saldo Inicial	Aumentos	Diminuições	Saldo Final
Fundos	8.550,76			8.550,76
Resultados transitados	1.137.735,78		15.628,57	1.122.107,21
Outras variações nos fundos patrimoniais	15,00	76,65		91,65
Total	1.146.301,54	76,65	15.628,57	1.130.749,62

10 Rédito

Para os períodos de 2020 e 2019 foram reconhecidos os seguintes Réditos:

Descrição	2020	2019
Vendas		
Prestação de Serviços		
Aluguer Capela	325,20	955,28
Quotizações e jóias	197,05	319,63
Rendas	810,00	1.260,00
Outros	100,97	1.278,40
Juros	3.399,37	5.653,70
Cama articulada	750,00	262,52
Dividendos		
Total	5.582,59	9.729,53

11 Subsídios, Doações e Legados à Exploração

A Instituição, nos períodos de 2019 e 2020, não obteve subsídio, doações, heranças e legados.

12 Divulgações Exigidas por Outros Diplomas Legais

A Instituição não apresenta dívidas ao Estado em situação de mora.

Dando cumprimento ao estabelecido no Decreto-Lei 411/91, de 17 de Outubro, informa-se que a situação da Instituição perante a Segurança Social se encontra regularizada, dentro dos prazos legalmente estipulados.

A Instituição, no ano de 2020, não se encontra obrigada à certificação legal de contas.

13 Acontecimentos após Data de Balanço

Não são conhecidos à data quaisquer eventos subsequentes, com impacto significativo nas Demonstrações Financeiras de 31 de Dezembro de 2020.

Após o encerramento do período, e até à elaboração do presente anexo, não se registaram outros factos suscetíveis de modificar a situação relevada nas contas.

Demonstração dos Resultados por Naturezas -
(modelo para ESNL) do período findo em 31-12-
2020

SANTA CASA DA MISERICORDIA DA
MEXILHOEIRA GRANDE

(montantes em euros)

RENDIMENTOS E GASTOS	PERÍODOS	
	2020	2019
Vendas e serviços prestados	1.332,25	2.233,68
Fornecimentos e serviços externos	(6.553,90)	(7.904,22)
Gastos com o pessoal	(13.975,64)	(10.782,42)
Outros rendimentos	4.250,34	7.495,85
Outros gastos	(220,37)	(528,47)
Resultado antes de depreciações, gastos de financiamento e impostos	(15.167,32)	(9.485,58)
Gastos/reversões de depreciação e de amortização	(461,25)	(5.884,41)
Resultado operacional (antes de gastos de financiamento e impostos)	(15.628,57)	(15.369,99)
Resultado antes de impostos	(15.628,57)	(15.369,99)
Resultado líquido do período	(15.628,57)	(15.369,99)

Administração / Gerência

[Assinatura]

[Assinatura]


Contabilista Certificado N° 77678

[Assinatura]

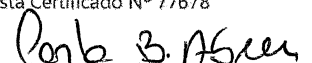
Balço - (modelo para ESNL) em 31-
12-2020
(montantes em euros)

SANTA CASA DA MISERICORDIA DA
MEXILHOEIRA GRANDE

RUBRICAS	DATAS	
	2020	2019
ATIVO		
Ativo não corrente		
Ativos fixos tangíveis	15.765,18	11.613,68
Investimentos financeiros	167,58	167,58
Outros créditos e ativos não correntes	371,88	297,00
	16.304,64	12.078,26
Ativo corrente		
Créditos a receber		96,00
Estado e outros entes públicos	1.456,11	1.597,63
Caixa e depósitos bancários	1.120.614,57	1.135.972,70
	1.122.070,68	1.137.666,33
Total do ativo	1.138.375,32	1.149.744,59
FUNDOS PATRIMONIAIS E PASSIVO		
Fundos patrimoniais		
Fundos	8.550,76	8.550,76
Resultados transitados	1.137.735,78	1.154.587,11
Ajustamentos / outras variações nos fundos patrimoniais	91,65	19,00
Resultado líquido do período	(15.628,57)	(15.369,99)
Total dos fundos patrimoniais	1.130.749,62	1.147.786,88
Passivo		
Passivo não corrente		
Passivo corrente		
Fornecedores	5.557,00	214,00
Estado e outros entes públicos	668,70	343,71
Outros passivos correntes	1.400,00	1.400,00
	7.625,70	1.957,71
Total do passivo	7.625,70	1.957,71
Total dos fundos patrimoniais e do passivo	1.138.375,32	1.149.744,59

Administração / Gerência

 B. M. G.
 J. S. M.

Contabilista Certificado N° 77678







Santa Casa da Misericórdia da

Mexilhoeira Grande

DE 1 JANEIRO 2020 A 31 DEZEMBRO 2020

Recebimentos		Pagamentos	
Recebimentos da actividade		Funcionamento	
Aluguer Capela	325,20 €	Água	139,63 €
Aluguer cama articulada	750,00 €	Electricidade	523,02 €
Quotas	197,05 €	Material escritório	138,76 €
Renda terrenos	810,00 €	Contabilidade	1 800,00 €
Donativos	72,65 €	Comunicação	832,95 €
Outros (IRC)	1 597,63 €	CTT	50,64 €
		Produtos limpeza	140,43 €
		Despesas Bancarias+juros	87,57 €
		Taxas	99,31 €
Recebimentos de Capitais		Quotas	120,00 €
Juros	2 607,64 €	Sra. Limpeza	1 248,00 €
		Transporte	40,00 €
		Destaque de terreno (Palmeirinha)	615,00 €
		Conservação reparação	654,33 €
		Registos e certidões	390,00 €
		Actividades	39,57 €
		Imposto (retenção e Iva)	117,27 €
		Gastos com pessoal:	
		Vencimento	9 730,54 €
		Segurança social	3 103,78 €
		Fundo compensação	82,05 €
		Higiene e segurança no trabalho	98,40 €
		Seguro Ac. Trabalho	198,80 €
		Retenção	392,00 €
		Total Despesa	20 642,05 €
		INVESTIMENTO	
		Adjudicação estudo economico financeiro	1 076,25 €
Total Receita	6 360,17 €	Total Despesa + Investimento	21 718,30 €
Saldo do ano anterior:	1 135 972,70 €		
Receitas	6 360,17 €		
Despesas	21 718,30 €		
Saldo para o ano seguinte	1 120 614,57 €		

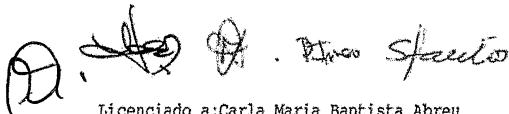
2020/12/31

BALANCETE GERAL (ANALITICO)

(EUR)

Pag.001

Conta	Designacao	VALORES DO PERIODO		VALORES ACUMULADOS		SALDOS ACTUAIS Devedor/Credor
		Debito	Credito	Debito	Credito	
11	CAIXA	2 052.46	1 902.63	2 052.46	1 902.63	149.83
11.1	Caixa	608.46	458.63	608.46	458.63	149.83
11.9	Transferência de Caixas	1 444.00	1 444.00	1 444.00	1 444.00	.00
12	DEPÓSITOS À ORDEM	30 224.30	22 253.55	30 224.30	22 253.55	7 970.75
12.1	Depósitos à Ordem C/c	30 224.30	22 253.55	30 224.30	22 253.55	7 970.75
12.1.1	MONTEPIO	5 165.32	4 006.90	5 165.32	4 006.90	1 158.42
12.1.2	CREDITO AGRICOLA	23 677.09	18 093.35	23 677.09	18 093.35	5 583.74
12.1.3	BIC	1 381.89	153.30	1 381.89	153.30	1 228.59
13	OUTROS DEPÓSITOS BANCÁRIOS	1 112 493.99	.00	1 112 493.99	.00	1 112 493.99
13.1	Depósitos a Prazo C/C	1 112 493.99	.00	1 112 493.99	.00	1 112 493.99
13.1.1	CREDITO AGRICOLA	2 493.99	.00	2 493.99	.00	2 493.99
13.1.2	DP MONTEPIO 15.004988-8	630 000.00	.00	630 000.00	.00	630 000.00
13.1.3	BIC 70558	30 000.00	.00	30 000.00	.00	30 000.00
13.1.4	BIC 70576	50 000.00	.00	50 000.00	.00	50 000.00
13.1.5	BIC 70537	100 000.00	.00	100 000.00	.00	100 000.00
13.1.6	CAIXA AGRICOLA C.58897	300 000.00	.00	300 000.00	.00	300 000.00
21	CLIENTES	2 193.05	2 193.05	2 193.05	2 193.05	.00
21.1	CLIENTES C/C	2 193.05	2 193.05	2 193.05	2 193.05	.00
21.1.1	CLIENTES GERAIS	2 193.05	2 193.05	2 193.05	2 193.05	.00
21.1.1.1	Clientes Nacionais	2 193.05	2 193.05	2 193.05	2 193.05	.00
22	FORNECEDORES	7 649.89	13 206.89	7 649.89	13 206.89	5 557.00-
22.1	FORNECEDORES C/C	7 649.89	13 206.89	7 649.89	13 206.89	5 557.00-
22.1.1	FORNECEDORES GERAIS	7 649.89	13 206.89	7 649.89	13 206.89	5 557.00-
22.1.1.1	Fornecedores Nacionais	7 649.89	13 206.89	7 649.89	13 206.89	5 557.00-
23	PESSOAL	9 730.54	9 730.54	9 730.54	9 730.54	.00
23.1	REMUNERAÇÕES A PAGAR	9 730.54	9 730.54	9 730.54	9 730.54	.00
23.1.2	Ao Pessoal	9 730.54	9 730.54	9 730.54	9 730.54	.00
24	ESTADO E OUTROS ENTES PÚBLICOS	8 813.64	8 026.23	8 813.64	8 026.23	787.41
24.1	IMPOSTO SOBRE O RENDIMENTO	3 987.31	3 195.26	3 987.31	3 195.26	792.05
24.1.2	IR-RETENÇÕES NA FONTE (EFFECT P/T	2 389.68	1 597.63	2 389.68	1 597.63	792.05
24.1.2.1	S/Rendimentos de Capitais	2 389.68	1 597.63	2 389.68	1 597.63	792.05
24.1.7	IRC A Recuperar	1 597.63	1 597.63	1 597.63	1 597.63	.00
24.2	RETENÇÃO DE IMPOSTO SOBRE RENDIM	517.00	683.00	517.00	683.00	166.00-
24.2.1	Trabalho Dependente	392.00	558.00	392.00	558.00	166.00-
24.2.2	TRABALHO INDEPENDENTE	125.00	125.00	125.00	125.00	.00
24.2.2.1	N/ISENTOS	125.00	125.00	125.00	125.00	.00
24.2.2.1.2	A Taxa Normal	125.00	125.00	125.00	125.00	.00
24.3	IMPOSTO S/VALOR ACRESCENTADO	1 194.73	530.67	1 194.73	530.67	664.06
24.3.2	IVA DEDUTIVEL	47.68	47.68	47.68	47.68	.00
24.3.2.3	IVA DEDUTIVEL OUTROS BENS E SERV	47.68	47.68	47.68	47.68	.00
24.3.2.3.1	AQ. MERCADO NACIONAL	47.68	47.68	47.68	47.68	.00
24.3.2.3.1.1	OBS M.Nac-Taxa Reduzida	2.04	2.04	2.04	2.04	.00
24.3.2.3.1.3	OBS M.Nac-Taxa Normal	45.64	45.64	45.64	45.64	.00
24.3.3	IVA LIQUIDADADO	74.80	74.80	74.80	74.80	.00
24.3.3.1	OPERAÇÕES GERAIS	74.80	74.80	74.80	74.80	.00
24.3.3.1.1	TRANSMISSÕES INTERNAS DE BENS E	74.80	74.80	74.80	74.80	.00
24.3.3.1.1.3	Bens e Serviços Aq.Nac-Taxa Norm	74.80	74.80	74.80	74.80	.00
24.3.5	IVA Apuramento	167.43	167.43	167.43	167.43	.00
24.3.6	IVA A PAGAR	177.08	177.08	177.08	177.08	.00
24.3.6.1	IVA a Pagar Apuramento Normal	177.08	177.08	177.08	177.08	.00
24.3.7	IVA A RECUPERAR	109.61	63.68	109.61	63.68	45.93
24.3.7.1	IVA a Recuperar Apuramento Norma	109.61	63.68	109.61	63.68	45.93
24.3.8	IVA REEMBOLSOS PEDIDOS	618.13	.00	618.13	.00	618.13
24.3.8.1	IVA Reembolsos Pedidos-Apurament	618.13	.00	618.13	.00	618.13
24.5	CONTRIBUIÇÕES PARA A SEGURANÇA S	3 103.78	3 605.78	3 103.78	3 605.78	502.00-



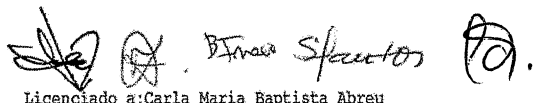
 Licenciado a: Carla Maria Baptista Abreu

2020/12/31

BALANCETE GERAL (ANALITICO)

(EUR) Pag. 002

Conta	Designacao	VALORES DO PERIODO		VALORES ACUMULADOS		SALDOS ACTUAIS Devedor/Credor
		Debito	Credito	Debito	Credito	
24.5.1	SEGURANÇA SOCIAL	3 103.78	3 605.78	3 103.78	3 605.78	502.00-
24.5.1.2	Segurança Social -Pessoal	3 103.78	3 605.78	3 103.78	3 605.78	502.00-
24.8	Outras Tributações	10.82	11.52	10.82	11.52	.70-
24.8.7	FC FGCT	10.82	11.52	10.82	11.52	.70-
27	OUTRAS CONTAS A RECEBER E A PAGA	96.00	1 496.00	96.00	1 496.00	1 400.00-
27.8	OUTROS DEVEDORES E CREDITORES	96.00	1 496.00	96.00	1 496.00	1 400.00-
27.8.1	Despesas por Conta de Terceiros	96.00	96.00	96.00	96.00	.00
27.8.8	Outro Devedores e Credores	.00	1 400.00	.00	1 400.00	1 400.00-
41	INVESTIMENTOS FINANCEIROS	539.46	.00	539.46	.00	539.46
41.4	INVESTIMENTOS NOUTRAS EMPRESAS	167.58	.00	167.58	.00	167.58
41.4.1	Participações, de Capital	167.58	.00	167.58	.00	167.58
41.5	OUTROS INVESTIMENTOS FINANCEIROS	371.88	.00	371.88	.00	371.88
41.5.4	Fundo	3.70	.00	3.70	.00	3.70
41.5.7	Aumentos de Capital	67.94	.00	67.94	.00	67.94
41.5.8	FUNDO COMPENSACAO	194.88	.00	194.88	.00	194.88
41.5.9	Outros	105.36	.00	105.36	.00	105.36
41.5.9.1	Titulos estado	55.48	.00	55.48	.00	55.48
41.5.9.2	Accoes TVI	49.88	.00	49.88	.00	49.88
43	ACTIVOS FIXOS TANGÍVEIS	68 338.40	58 566.34	68 338.40	58 566.34	9 772.06
43.3	OUTROS ACTIVOS FIXOS TANGÍVEIS	68 237.43	.00	68 237.43	.00	68 237.43
43.3.1	TERRENOS E RECURSOS NATURAIS	9 083.02	.00	9 083.02	.00	9 083.02
43.3.1.1	AQUISIÇÕES MERCADO NACIONAL	9 083.02	.00	9 083.02	.00	9 083.02
43.3.1.1.2	AQ. M.NAC-IVA N/DEDUTÍVEL	9 083.02	.00	9 083.02	.00	9 083.02
43.3.1.1.2.9	Aq. M.Nac-IVA Suportado	9 083.02	.00	9 083.02	.00	9 083.02
43.3.2	EDIFÍCIOS E OUTRAS CONSTRUÇÕES	44 446.51	.00	44 446.51	.00	44 446.51
43.3.2.1	EDIFÍCIOS E OUTRAS CONSTRUÇÕES	44 446.51	.00	44 446.51	.00	44 446.51
43.3.2.1.2	AQ. M.NAC-IVA N/DEDUTÍVEL	44 446.51	.00	44 446.51	.00	44 446.51
43.3.2.1.2.9	Aq. M.Nac-IVA Suportado	44 446.51	.00	44 446.51	.00	44 446.51
43.3.3	EQUIPAMENTO BÁSICO	2 113.90	.00	2 113.90	.00	2 113.90
43.3.3.1	AQUISIÇÕES MERCADO NACIONAL	2 113.90	.00	2 113.90	.00	2 113.90
43.3.5	EQUIPAMENTO ADMINISTRATIVO	2 263.00	.00	2 263.00	.00	2 263.00
43.3.5.5	EQUIPAMENTO ADMINISTRATIVO-IVA N	2 263.00	.00	2 263.00	.00	2 263.00
43.3.7	OUTROS ACTIVOS FIXOS TANGÍVEIS	10 331.00	.00	10 331.00	.00	10 331.00
43.3.7.5	OUTROS ACTIVOS FIXOS TANGÍVEIS-I	10 331.00	.00	10 331.00	.00	10 331.00
43.8	DEPRECIACÕES ACUMULADAS	100.97	58 566.34	100.97	58 566.34	58 465.37-
43.8.2	De Edifícios e Outras Construção	100.97	44 547.48	100.97	44 547.48	44 446.51-
43.8.3	De Equipamento Básico	.00	2 113.90	.00	2 113.90	2 113.90-
43.8.5	De Equipamento Administrativo	.00	2 263.00	.00	2 263.00	2 263.00-
43.8.7	De Outros Activos Fixos Tangívei	.00	9 641.96	.00	9 641.96	9 641.96-
45	INVESTIMENTOS EM CURSO	5 993.12	.00	5 993.12	.00	5 993.12
45.3	ACTIVOS FIXOS TANGÍVEIS EM CURSO	5 993.12	.00	5 993.12	.00	5 993.12
45.3.2	EDIFÍCIOS E OUTRAS CONSTRUÇÕES	5 993.12	.00	5 993.12	.00	5 993.12
51	FUNDOS	.00	8 550.76	.00	8 550.76	8 550.76-
51.1	FUNDOS	.00	8 550.76	.00	8 550.76	8 550.76-
56	RESULTADOS TRÁNSITADOS	16 851.33	1 154 587.11	16 851.33	1 154 587.11	1 137 735.78-
56.1	Distribuição de Resultados	16 851.33	1 154 587.11	16 851.33	1 154 587.11	1 137 735.78-
59	OUTRAS VARIACOES NOS FUNDOS PATR	.00	91.65	.00	91.65	91.65-
59.4	Doações	.00	91.65	.00	91.65	91.65-
59.4.1	Doações particulares	.00	91.65	.00	91.65	91.65-
62	FORNECIMENTOS E SERVIÇOS EXTERNO	6 553.90	.00	6 553.90	.00	6 553.90
62.2	SERVIÇOS ESPECIALIZADOS	3 154.78	.00	3 154.78	.00	3 154.78
62.2.1	TRABALHOS ESPECIALIZADOS	2 415.00	.00	2 415.00	.00	2 415.00
62.2.1.1	AQUISIÇÕES NO MERCADO NACIONAL	2 415.00	.00	2 415.00	.00	2 415.00
62.2.1.1.2	AQ. M.NAC-IVA N/DEDUTÍVEL	2 415.00	.00	2 415.00	.00	2 415.00

 Licenciado a: Carla Maria Baptista Abreu

2020/12/31

BALANCETE GERAL (ANALITICO)

(EUR)

Pag.003

Conta	Designacao	VALORES DO PERIODO		VALORES ACUMULADOS		SALDOS ACTUAIS Devedor/Credor
		Debito	Credito	Debito	Credito	
62.2.1.1.2.3	Aq. M.Nac-IVA N/Ded-Tx Normal	300.00	.00	300.00	.00	300.00
62.2.1.1.2.9	Aq. M.Nac-IVA Suportado	2 115.00	.00	2 115.00	.00	2 115.00
62.2.6	CONSERVAÇÃO E REPARAÇÃO	654.33	.00	654.33	.00	654.33
62.2.6.1	AQUISIÇÕES NO MERCADO NACIONAL	654.33	.00	654.33	.00	654.33
62.2.6.1.2	AQ. M.NAC-IVA N/DEDUTÍVEL	654.33	.00	654.33	.00	654.33
62.2.6.1.2.1	AQ. M.NAC-IVA N/DED-SUJEITAS A T	654.33	.00	654.33	.00	654.33
62.2.6.1.2.1.9	Aq. M.Nac-IVA Suportado	654.33	.00	654.33	.00	654.33
62.2.7	SERVICIOS BANCARIOS	85.45	.00	85.45	.00	85.45
62.3	MATERIAIS	138.76	.00	138.76	.00	138.76
62.3.3	MATERIAL DE ESCRITÓRIO	138.76	.00	138.76	.00	138.76
62.3.3.1	AQUISIÇÕES NO MERCADO NACIONAL	138.76	.00	138.76	.00	138.76
62.3.3.1.2	AQ. M.NAC-IVA N/DEDUTÍVEL	138.76	.00	138.76	.00	138.76
62.3.3.1.2.9	Aq. M.Nac-IVA Suportado	138.76	.00	138.76	.00	138.76
62.4	ENERGIA E FLUÍDOS	614.97	.00	614.97	.00	614.97
62.4.1	ELECTRICIDADE	475.34	.00	475.34	.00	475.34
62.4.1.1	AQUISIÇÕES NO MERCADO NACIONAL	475.34	.00	475.34	.00	475.34
62.4.1.1.1	AQ. M.NAC-IVA DEDUTIVEL	232.63	.00	232.63	.00	232.63
62.4.1.1.1.1	Aq. M.Nac-IVA Ded-Tx Reduzida	34.20	.00	34.20	.00	34.20
62.4.1.1.1.3	Aq. M.Nac-IVA Ded-Tx Normal	198.43	.00	198.43	.00	198.43
62.4.1.1.2	AQ. M.NAC-IVA N/DEDUTÍVEL	242.71	.00	242.71	.00	242.71
62.4.1.1.2.9	Aq. M.Nac-IVA Suportado	242.71	.00	242.71	.00	242.71
62.4.3	ÁGUA	139.63	.00	139.63	.00	139.63
62.4.3.1	AQUISIÇÕES NO MERCADO NACIONAL	139.63	.00	139.63	.00	139.63
62.4.3.1.2	AQ. M.NAC-IVA N/DEDUTÍVEL	46.00	.00	46.00	.00	46.00
62.4.3.1.2.9	Aq. M.Nac-IVA Suportado	46.00	.00	46.00	.00	46.00
62.4.3.1.4	Aq. M.Nac-Isentas	93.63	.00	93.63	.00	93.63
62.5	DESLOCAÇÕES ESTADAS E TRANSPORTE	40.00	.00	40.00	.00	40.00
62.5.3	TRANSPORTES DE MERCADORIAS	40.00	.00	40.00	.00	40.00
62.5.3.1	AQUISIÇÕES NO MERCADO NACIONAL	40.00	.00	40.00	.00	40.00
62.5.3.1.2	AQ. M.NAC-IVA N/DEDUTÍVEL	40.00	.00	40.00	.00	40.00
62.5.3.1.2.9	Aq. M.Nac-IVA Suportado	40.00	.00	40.00	.00	40.00
62.6	SERVIÇOS DIVERSOS	2 605.39	.00	2 605.39	.00	2 605.39
62.6.2	COMUNICAÇÃO	883.39	.00	883.39	.00	883.39
62.6.2.1	AQUISIÇÕES NO MERCADO NACIONAL	883.39	.00	883.39	.00	883.39
62.6.2.1.2	AQ. M.NAC-IVA N/DEDUTÍVEL	836.20	.00	836.20	.00	836.20
62.6.2.1.2.9	Aq. M.Nac-IVA Suportado	836.20	.00	836.20	.00	836.20
62.6.2.1.4	Aq. M.Nac-Isentas	47.19	.00	47.19	.00	47.19
62.6.5	CONTENCIOSO E NOTARIADO	390.00	.00	390.00	.00	390.00
62.6.5.1	AQUISIÇÕES NO MERCADO NACIONAL	390.00	.00	390.00	.00	390.00
62.6.5.1.4	Aq. M.Nac-Isentas	390.00	.00	390.00	.00	390.00
62.6.7	LIMPEZA HIGIENE E CONFORTO	1 292.43	.00	1 292.43	.00	1 292.43
62.6.7.1	AQUISIÇÕES NO MERCADO NACIONAL	1 292.43	.00	1 292.43	.00	1 292.43
62.6.7.1.2	AQ. M.NAC-IVA N/DEDUTÍVEL	140.43	.00	140.43	.00	140.43
62.6.7.1.2.9	Aq. M.Nac-IVA Suportado	140.43	.00	140.43	.00	140.43
62.6.7.1.4	Aq. M.Nac-Isentas	1 152.00	.00	1 152.00	.00	1 152.00
62.6.8	OUTROS SERVIÇOS	39.57	.00	39.57	.00	39.57
62.6.8.1	AQUISIÇÕES NO MERCADO NACIONAL	39.57	.00	39.57	.00	39.57
62.6.8.1.5	LANCHE REIS	28.18	.00	28.18	.00	28.18
62.6.8.1.9	SACS	11.39	.00	11.39	.00	11.39
63	GASTOS COM O PESSOAL	13 975.64	.00	13 975.64	.00	13 975.64
63.2	REMUNERAÇÕES DO PESSOAL	11 406.30	.00	11 406.30	.00	11 406.30
63.2.1	Remun.Pessoal-Vencimento Base	8 633.56	.00	8 633.56	.00	8 633.56
63.2.2	Remun.Pessoal-Subsídio de Natal	897.98	.00	897.98	.00	897.98
63.2.3	Remun.Pessoal-Subsídio de Férias	630.19	.00	630.19	.00	630.19
63.2.4	Remun.Pessoal-Subsídio de Refeiç	1 191.33	.00	1 191.33	.00	1 191.33
63.2.9	Remun.Pessoal-Outras Remuneraçõe	53.24	.00	53.24	.00	53.24
63.5	ENCARGOS SOBRE REMUNERAÇÕES	2 272.14	.00	2 272.14	.00	2 272.14
63.5.1	ENCARGOS SOBRE REMUNERAÇÕES-C.R.	2 266.02	.00	2 266.02	.00	2 266.02
63.5.1.2	Enc.S/Remun-C.R.S.S.-Pessoal	2 266.02	.00	2 266.02	.00	2 266.02
63.5.7	FGCT	6.12	.00	6.12	.00	6.12
63.6	SEGURO ACID.TRAB DOENÇAS PROFISS	297.20	.00	297.20	.00	297.20

Handwritten signature: Carla Maria Baptista Abreu

Licenciado a: Carla Maria Baptista Abreu

2020/12/31

BALANCETE GERAL (ANALITICO)

(EUR) Pag.004

Conta	Designacao	VALORES DO PERIODO		VALORES ACUMULADOS		SALDOS ACTUAIS Devedor/Credor
		Debito	Credito	Debito	Credito	
63.6.1	S.A.T.D.P-Acidentes de Trabalho	198.80	.00	198.80	.00	198.80
63.6.3	SEGURANCA TRABALHO	98.40	.00	98.40	.00	98.40
64	GASTOS DE DEPRECIACAO E DE AMORT	461.25	.00	461.25	.00	461.25
64.2	GASTOS DEP.AMORT-ACTIVOS FIXOS T	461.25	.00	461.25	.00	461.25
64.2.7	GDA-AFT-Outros Activos Fixos Tan	461.25	.00	461.25	.00	461.25
68	OUTROS GASTOS E PERDAS	219.31	.00	219.31	.00	219.31
68.1	OUTROS GASTOS E PERDAS-IMPOSTOS	99.31	.00	99.31	.00	99.31
68.1.3	Out.Gastos Perdas-Taxas	99.31	.00	99.31	.00	99.31
68.8	OUTROS GASTOS E PERDAS	120.00	.00	120.00	.00	120.00
68.8.3	OGP-Quotizacoes	120.00	.00	120.00	.00	120.00
69	GASTOS E PERDAS DE FINANCIAMENTO	1.06	.00	1.06	.00	1.06
69.1	GASTOS PERDAS DE FINANCIAMENTO-J	1.06	.00	1.06	.00	1.06
69.1.3	G.P.FIN-JUR.SUपोर्टADOS-JUROS MOR	1.06	.00	1.06	.00	1.06
69.1.3.1	G.P.F-Jur.Ssuportados-Jur.Mora e	1.06	.00	1.06	.00	1.06
72	PRESTAÇÕES DE SERVIÇOS	.00	1 332.25	.00	1 332.25	1 332.25-
72.1	QUOTAS DOS UTILIZADORES	.00	1 135.20	.00	1 135.20	1 135.20-
72.1.1	SERVIÇOS-MERCADO NACIONAL	.00	1 135.20	.00	1 135.20	1 135.20-
72.1.1.1	SERVIÇOS-MERCADO NACIONAL-N/ISEN	.00	325.20	.00	325.20	325.20-
72.1.1.1.3	Serviços-M.Nac-N/Is-Tx Normal	.00	325.20	.00	325.20	325.20-
72.1.1.4	Serviços-M.Nac-Isentas Previstas	.00	810.00	.00	810.00	810.00-
72.2	QUOTIZACOES E JOIAS	.00	197.05	.00	197.05	197.05-
72.2.1	QUOTIZACOES	.00	197.05	.00	197.05	197.05-
78	OUTROS RENDIMENTOS E GANHOS	.00	850.97	.00	850.97	850.97-
78.1	OUTROS RENDIMENTOS E GANHOS-REND	.00	750.00	.00	750.00	750.00-
78.1.6	O.R.G-OUTROS RENDIMENTOS SUPLEME	.00	750.00	.00	750.00	750.00-
78.1.6.1	O.R.G-OUTROS RENDIMENTOS SUPLEME	.00	750.00	.00	750.00	750.00-
78.1.6.1.6	CAMA ARTICULADA	.00	750.00	.00	750.00	750.00-
78.7	RENDIMENTOS E GANHOS EM INVESTIM	.00	100.97	.00	100.97	100.97-
78.7.8	OUTROS RENDIMENTOS E GANHOS	.00	100.97	.00	100.97	100.97-
79	JUROS, DIVIDENDOS E OUTROS RENDI	.00	3 399.37	.00	3 399.37	3 399.37-
79.1	JUROS OBTIDOS	.00	3 399.37	.00	3 399.37	3 399.37-
79.1.1	Juros De Depósitos	.00	3 399.37	.00	3 399.37	3 399.37-
81	RESULTADO LIQUIDO DO PERIODO	16 851.33	16 851.33	16 851.33	16 851.33	.00
81.8	Resultado Líquido	16 851.33	16 851.33	16 851.33	16 851.33	.00
*** Totais		1 303 038.67	1 303 038.67	1 303 038.67	1 303 038.67	1 158 917.78 1 158 917.78-

Handwritten signatures and initials:
 [Signature] [Signature]
 PA.

2020/12/31

BALANCETE GERAL (ANALITICO)

(EUR)

Pag.001

Conta	Designacao	VALORES DO PERIODO		VALORES ACUMULADOS		SALDOS ACTUAIS
		Debito	Credito	Debito	Credito	Devedor/Credor
11	CAIXA	2 052.46	1 902.63	2 052.46	1 902.63	149.83
11.1	Caixa	608.46	458.63	608.46	458.63	149.83
11.9	Transferência de Caixas	1 444.00	1 444.00	1 444.00	1 444.00	.00
12	DEPÓSITOS À ORDEM	30 224.30	22 253.55	30 224.30	22 253.55	7 970.75
12.1	Depósitos à Ordem C/c	30 224.30	22 253.55	30 224.30	22 253.55	7 970.75
12.1.1	MONTEPIO	5 165.32	4 006.90	5 165.32	4 006.90	1 158.42
12.1.2	CREDITO AGRICOLA	23 677.09	18 093.35	23 677.09	18 093.35	5 583.74
12.1.3	BIC	1 381.89	153.30	1 381.89	153.30	1 228.59
13	OUTROS DEPÓSITOS BANCÁRIOS	1 112 493.99	.00	1 112 493.99	.00	1 112 493.99
13.1	Depósitos a Prazo C/C	1 112 493.99	.00	1 112 493.99	.00	1 112 493.99
13.1.1	CREDITO AGRICOLA	2 493.99	.00	2 493.99	.00	2 493.99
13.1.2	DP MONTEPIO 15.004988-8	630 000.00	.00	630 000.00	.00	630 000.00
13.1.3	BIC 70558	30 000.00	.00	30 000.00	.00	30 000.00
13.1.4	BIC 70576	50 000.00	.00	50 000.00	.00	50 000.00
13.1.5	BIC 70537	100 000.00	.00	100 000.00	.00	100 000.00
13.1.6	CAIXA AGRICOLA C.58897	300 000.00	.00	300 000.00	.00	300 000.00
21	CLIENTES	2 193.05	2 193.05	2 193.05	2 193.05	.00
21.1	CLIENTES C/C	2 193.05	2 193.05	2 193.05	2 193.05	.00
21.1.1	CLIENTES GERAIS	2 193.05	2 193.05	2 193.05	2 193.05	.00
21.1.1.1	Clientes Nacionais	2 193.05	2 193.05	2 193.05	2 193.05	.00
22	FORNECEDORES	7 649.89	13 206.89	7 649.89	13 206.89	5 557.00-
22.1	FORNECEDORES C/C	7 649.89	13 206.89	7 649.89	13 206.89	5 557.00-
22.1.1	FORNECEDORES GERAIS	7 649.89	13 206.89	7 649.89	13 206.89	5 557.00-
22.1.1.1	Fornecedores Nacionais	7 649.89	13 206.89	7 649.89	13 206.89	5 557.00-
23	PESSOAL	9 730.54	9 730.54	9 730.54	9 730.54	.00
23.1	REMUNERAÇÕES A PAGAR	9 730.54	9 730.54	9 730.54	9 730.54	.00
23.1.2	Ao Pessoal	9 730.54	9 730.54	9 730.54	9 730.54	.00
24	ESTADO E OUTROS ENTES PÚBLICOS	8 813.64	8 026.23	8 813.64	8 026.23	787.41
24.1	IMPOSTO SOBRE O RENDIMENTO	3 987.31	3 195.26	3 987.31	3 195.26	792.05
24.1.2	IR-RETENÇÕES NA FONTE (EFFECT P/T	2 389.68	1 597.63	2 389.68	1 597.63	792.05
24.1.2.1	S/Rendimentos de Capitais	2 389.68	1 597.63	2 389.68	1 597.63	792.05
24.1.7	IRC A Recuperar	1 597.63	1 597.63	1 597.63	1 597.63	.00
24.2	RETENÇÃO DE IMPOSTO SOBRE RENDIM	517.00	683.00	517.00	683.00	166.00-
24.2.1	Trabalho Dependente	392.00	558.00	392.00	558.00	166.00-
24.2.2	TRABALHO INDEPENDENTE	125.00	125.00	125.00	125.00	.00
24.2.2.1	N/ISENTOS	125.00	125.00	125.00	125.00	.00
24.2.2.1.2	A Taxa Normal	125.00	125.00	125.00	125.00	.00
24.3	IMPOSTO S/VALOR ACRESCENTADO	1 194.73	530.67	1 194.73	530.67	664.06
24.3.2	IVA DEDUTIVEL	47.68	47.68	47.68	47.68	.00
24.3.2.3	IVA DEDUTIVEL OUTROS BENS E SERV	47.68	47.68	47.68	47.68	.00
24.3.2.3.1	AQ. MERCADO NACIONAL	47.68	47.68	47.68	47.68	.00
24.3.2.3.1.1	OBS M.Nac-Taxa Reduzida	2.04	2.04	2.04	2.04	.00
24.3.2.3.1.3	OBS M.Nac-Taxa Normal	45.64	45.64	45.64	45.64	.00
24.3.3	IVA LIQUIDADADO	74.80	74.80	74.80	74.80	.00
24.3.3.1	OPERAÇÕES GERAIS	74.80	74.80	74.80	74.80	.00
24.3.3.1.1	TRANSMISSÕES INTERNAS DE BENS E	74.80	74.80	74.80	74.80	.00
24.3.3.1.1.3	Bens e Serviços Aq.Nac-Taxa Norm	74.80	74.80	74.80	74.80	.00
24.3.5	IVA Apuramento	167.43	167.43	167.43	167.43	.00
24.3.6	IVA A PAGAR	177.08	177.08	177.08	177.08	.00
24.3.6.1	IVA a Pagar Apuramento Normal	177.08	177.08	177.08	177.08	.00
24.3.7	IVA A RECUPERAR	109.61	63.68	109.61	63.68	45.93
24.3.7.1	IVA a Recuperar Apuramento Norma	109.61	63.68	109.61	63.68	45.93
24.3.8	IVA REEMBOLSOS PEDIDOS	618.13	.00	618.13	.00	618.13
24.3.8.1	IVA Reembolsos Pedidos-Apurament	618.13	.00	618.13	.00	618.13
24.5	CONTRIBUIÇÕES PARA A SEGURANÇA S	3 103.78	3 605.78	3 103.78	3 605.78	502.00-

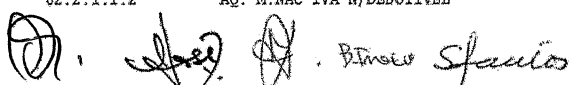
Handwritten signature: Maria Abreu

2020/12/31

BALANCETE GERAL (ANALITICO)

(EUR) Pag.002

Conta	Designacao	VALORES DO PERIODO		VALORES ACUMULADOS		SALDOS ACTUAIS Devedor/Credor
		Debito	Credito	Debito	Credito	
24.5.1	SEGURANÇA SOCIAL	3 103.78	3 605.78	3 103.78	3 605.78	502.00-
24.5.1.2	Segurança Social -Pessoal	3 103.78	3 605.78	3 103.78	3 605.78	502.00-
24.8	Outras Tributações	10.82	11.52	10.82	11.52	.70-
24.8.7	FC FGCT	10.82	11.52	10.82	11.52	.70-
27	OUTRAS CONTAS A RECEBER E A PAGA	96.00	1 496.00	96.00	1 496.00	1 400.00-
27.8	OUTROS DEVEDORES E CREDITORES	96.00	1 496.00	96.00	1 496.00	1 400.00-
27.8.1	Despesas por Conta de Terceiros	96.00	96.00	96.00	96.00	.00
27.8.8	Outro Devedores e Credores	.00	1 400.00	.00	1 400.00	1 400.00-
41	INVESTIMENTOS FINANCEIROS	539.46	.00	539.46	.00	539.46
41.4	INVESTIMENTOS NOUTRAS EMPRESAS	167.58	.00	167.58	.00	167.58
41.4.1	Participações de Capital	167.58	.00	167.58	.00	167.58
41.5	OUTROS INVESTIMENTOS FINANCEIROS	371.88	.00	371.88	.00	371.88
41.5.4	Fundo	3.70	.00	3.70	.00	3.70
41.5.7	Aumentos de Capital	67.94	.00	67.94	.00	67.94
41.5.8	FUNDO COMPENSACAO	194.88	.00	194.88	.00	194.88
41.5.9	Outros	105.36	.00	105.36	.00	105.36
41.5.9.1	Titulos estado	55.48	.00	55.48	.00	55.48
41.5.9.2	Accoes TVI	49.88	.00	49.88	.00	49.88
43	ACTIVOS FIXOS TANGÍVEIS	68 338.40	58 566.34	68 338.40	58 566.34	9 772.06
43.3	OUTROS ACTIVOS FIXOS TANGÍVEIS	68 237.43	.00	68 237.43	.00	68 237.43
43.3.1	TERRENOS E RECURSOS NATURAIS	9 083.02	.00	9 083.02	.00	9 083.02
43.3.1.1	AQUISIÇÕES MERCADO NACIONAL	9 083.02	.00	9 083.02	.00	9 083.02
43.3.1.1.2	AQ. M.NAC-IVA N/DEDUTÍVEL	9 083.02	.00	9 083.02	.00	9 083.02
43.3.1.1.2.9	Aq. M.Nac-IVA Suportado	9 083.02	.00	9 083.02	.00	9 083.02
43.3.2	EDIFÍCIOS E OUTRAS CONSTRUÇÕES	44 446.51	.00	44 446.51	.00	44 446.51
43.3.2.1	EDIFÍCIOS E OUTRAS CONSTRUÇÕES	44 446.51	.00	44 446.51	.00	44 446.51
43.3.2.1.2	AQ. M.NAC-IVA N/DEDUTÍVEL	44 446.51	.00	44 446.51	.00	44 446.51
43.3.2.1.2.9	Aq. M.Nac-IVA Suportado	44 446.51	.00	44 446.51	.00	44 446.51
43.3.3	EQUIPAMENTO BÁSICO	2 113.90	.00	2 113.90	.00	2 113.90
43.3.3.1	AQUISIÇÕES MERCADO NACIONAL	2 113.90	.00	2 113.90	.00	2 113.90
43.3.5	EQUIPAMENTO ADMINISTRATIVO	2 263.00	.00	2 263.00	.00	2 263.00
43.3.5.5	EQUIPAMENTO ADMINISTRATIVO-IVA N	2 263.00	.00	2 263.00	.00	2 263.00
43.3.7	OUTROS ACTIVOS FIXOS TANGÍVEIS	10 331.00	.00	10 331.00	.00	10 331.00
43.3.7.5	OUTROS ACTIVOS FIXOS TANGÍVEIS-I	10 331.00	.00	10 331.00	.00	10 331.00
43.8	DEPRECIACÕES ACUMULADAS	100.97	58 566.34	100.97	58 566.34	58 465.37-
43.8.2	De Edifícios e Outras Construção	100.97	44 547.48	100.97	44 547.48	44 446.51-
43.8.3	De Equipamento Básico	.00	2 113.90	.00	2 113.90	2 113.90-
43.8.5	De Equipamento Administrativo	.00	2 263.00	.00	2 263.00	2 263.00-
43.8.7	De Outros Activos Fixos Tangívei	.00	9 641.96	.00	9 641.96	9 641.96-
45	INVESTIMENTOS EM CURSO	5 993.12	.00	5 993.12	.00	5 993.12
45.3	ACTIVOS FIXOS TANGÍVEIS EM CURSO	5 993.12	.00	5 993.12	.00	5 993.12
45.3.2	EDIFÍCIOS E OUTRAS CONSTRUÇÕES	5 993.12	.00	5 993.12	.00	5 993.12
51	FUNDOS	.00	8 550.76	.00	8 550.76	8 550.76-
51.1	FUNDOS	.00	8 550.76	.00	8 550.76	8 550.76-
56	RESULTADOS TRÁNSITADOS	16 851.33	1 154 587.11	16 851.33	1 154 587.11	1 137 735.78-
56.1	Distribuição de Resultados	16 851.33	1 154 587.11	16 851.33	1 154 587.11	1 137 735.78-
59	OUTRAS VARIACOES NOS FUNDOS PATR	.00	91.65	.00	91.65	91.65-
59.4	Doações	.00	91.65	.00	91.65	91.65-
59.4.1	Doações particulares	.00	91.65	.00	91.65	91.65-
62	FORNECIMENTOS E SERVIÇOS EXTERNO	13 165.15	13 165.15	13 165.15	13 165.15	.00
62.2	SERVIÇOS ESPECIALIZADOS	9 766.03	9 766.03	9 766.03	9 766.03	.00
62.2.1	TRABALHOS ESPECIALIZADOS	9 026.25	9 026.25	9 026.25	9 026.25	.00
62.2.1.1	AQUISIÇÕES NO MERCADO NACIONAL	9 026.25	9 026.25	9 026.25	9 026.25	.00
62.2.1.1.2	AQ. M.NAC-IVA N/DEDUTÍVEL	9 026.25	9 026.25	9 026.25	9 026.25	.00




2020/12/31

BALANCETE GERAL (ANALITICO)

(EUR)

Pag.003

Conta	Designacao	VALORES DO PERIODO		VALORES ACUMULADOS		SALDOS ACTUAIS Devedor/Credor
		Debito	Credito	Debito	Credito	
62.2.1.1.2.3	Aq. M.Nac-IVA N/Ded-Tx Normal	300.00	300.00	300.00	300.00	.00
62.2.1.1.2.9	Aq. M.Nac-IVA Suportado	8 726.25	8 726.25	8 726.25	8 726.25	.00
62.2.6	CONSERVAÇÃO E REPARAÇÃO	654.33	654.33	654.33	654.33	.00
62.2.6.1	AQUISIÇÕES NO MERCADO NACIONAL	654.33	654.33	654.33	654.33	.00
62.2.6.1.2	AQ. M.NAC-IVA N/DEDUTÍVEL	654.33	654.33	654.33	654.33	.00
62.2.6.1.2.1	AQ. M.NAC-IVA N/DED-SUJEITAS A T	654.33	654.33	654.33	654.33	.00
62.2.6.1.2.1.9	Aq. M.Nac-IVA Suportado	654.33	654.33	654.33	654.33	.00
62.2.7	SERVICOS BANCARIOS	85.45	85.45	85.45	85.45	.00
62.3	MATERIAIS	138.76	138.76	138.76	138.76	.00
62.3.3	MATERIAL DE ESCRITÓRIO	138.76	138.76	138.76	138.76	.00
62.3.3.1	AQUISIÇÕES NO MERCADO NACIONAL	138.76	138.76	138.76	138.76	.00
62.3.3.1.2	AQ. M.NAC-IVA N/DEDUTÍVEL	138.76	138.76	138.76	138.76	.00
62.3.3.1.2.9	Aq. M.Nac-IVA Suportado	138.76	138.76	138.76	138.76	.00
62.4	ENERGIA E FLUÍDOS	614.97	614.97	614.97	614.97	.00
62.4.1	ELECTRICIDADE	475.34	475.34	475.34	475.34	.00
62.4.1.1	AQUISIÇÕES NO MERCADO NACIONAL	475.34	475.34	475.34	475.34	.00
62.4.1.1.1	AQ. M.NAC-IVA DEDUTIVEL	232.63	232.63	232.63	232.63	.00
62.4.1.1.1.1	Aq. M.Nac-IVA Ded-Tx Reduzida	34.20	34.20	34.20	34.20	.00
62.4.1.1.1.3	Aq. M.Nac-IVA Ded-Tx Normal	198.43	198.43	198.43	198.43	.00
62.4.1.1.2	AQ. M.NAC-IVA N/DEDUTÍVEL	242.71	242.71	242.71	242.71	.00
62.4.1.1.2.9	Aq. M.Nac-IVA Suportado	242.71	242.71	242.71	242.71	.00
62.4.3	ÁGUA	139.63	139.63	139.63	139.63	.00
62.4.3.1	AQUISIÇÕES NO MERCADO NACIONAL	139.63	139.63	139.63	139.63	.00
62.4.3.1.2	AQ. M.NAC-IVA N/DEDUTÍVEL	46.00	46.00	46.00	46.00	.00
62.4.3.1.2.9	Aq. M.Nac-IVA Suportado	46.00	46.00	46.00	46.00	.00
62.4.3.1.4	Aq. M.Nac-Isentas	93.63	93.63	93.63	93.63	.00
62.5	DESLOCAÇÕES ESTADAS E TRANSPORTE	40.00	40.00	40.00	40.00	.00
62.5.3	TRANSPORTES DE MERCADORIAS	40.00	40.00	40.00	40.00	.00
62.5.3.1	AQUISIÇÕES NO MERCADO NACIONAL	40.00	40.00	40.00	40.00	.00
62.5.3.1.2	AQ. M.NAC-IVA N/DEDUTÍVEL	40.00	40.00	40.00	40.00	.00
62.5.3.1.2.9	Aq. M.Nac-IVA Suportado	40.00	40.00	40.00	40.00	.00
62.6	SERVIÇOS DIVERSOS	2 605.39	2 605.39	2 605.39	2 605.39	.00
62.6.2	COMUNICAÇÃO	883.39	883.39	883.39	883.39	.00
62.6.2.1	AQUISIÇÕES NO MERCADO NACIONAL	883.39	883.39	883.39	883.39	.00
62.6.2.1.2	AQ. M.NAC-IVA N/DEDUTÍVEL	836.20	836.20	836.20	836.20	.00
62.6.2.1.2.9	Aq. M.Nac-IVA Suportado	836.20	836.20	836.20	836.20	.00
62.6.2.1.4	Aq. M.Nac-Isentas	47.19	47.19	47.19	47.19	.00
62.6.5	CONFENCIOSO E NOTARIADO	390.00	390.00	390.00	390.00	.00
62.6.5.1	AQUISIÇÕES NO MERCADO NACIONAL	390.00	390.00	390.00	390.00	.00
62.6.5.1.4	Aq. M.Nac-Isentas	390.00	390.00	390.00	390.00	.00
62.6.7	LIMPEZA HIGIENE E CONFORTO	1 292.43	1 292.43	1 292.43	1 292.43	.00
62.6.7.1	AQUISIÇÕES NO MERCADO NACIONAL	1 292.43	1 292.43	1 292.43	1 292.43	.00
62.6.7.1.2	AQ. M.NAC-IVA N/DEDUTÍVEL	140.43	140.43	140.43	140.43	.00
62.6.7.1.2.9	Aq. M.Nac-IVA Suportado	140.43	140.43	140.43	140.43	.00
62.6.7.1.4	Aq. M.Nac-Isentas	1 152.00	1 152.00	1 152.00	1 152.00	.00
62.6.8	OUTROS SERVIÇOS	39.57	39.57	39.57	39.57	.00
62.6.8.1	AQUISIÇÕES NO MERCADO NACIONAL	39.57	39.57	39.57	39.57	.00
62.6.8.1.5	LANCHE REIS	28.18	28.18	28.18	28.18	.00
62.6.8.1.9	SAOS	11.39	11.39	11.39	11.39	.00
63	GASTOS COM O PESSOAL	13 975.64	13 975.64	13 975.64	13 975.64	.00
63.2	REMUNERAÇÕES DO PESSOAL	11 406.30	11 406.30	11 406.30	11 406.30	.00
63.2.1	Remun.Pessoal-Vencimento Base	8 633.56	8 633.56	8 633.56	8 633.56	.00
63.2.2	Remun.Pessoal-Subsidio de Natal	897.98	897.98	897.98	897.98	.00
63.2.3	Remun.Pessoal-Subsidio de Férias	630.19	630.19	630.19	630.19	.00
63.2.4	Remun.Pessoal-Subsidio de Refeiç	1 191.33	1 191.33	1 191.33	1 191.33	.00
63.2.9	Remun.Pessoal-Outras Remuneraçõe	53.24	53.24	53.24	53.24	.00
63.5	ENCARGOS SOBRE REMUNERAÇÕES	2 272.14	2 272.14	2 272.14	2 272.14	.00
63.5.1	ENCARGOS SOBRE REMUNERAÇÕES-C.R.	2 266.02	2 266.02	2 266.02	2 266.02	.00
63.5.1.2	Enc. S/Remun-C.R. S.S.-Pessoal	2 266.02	2 266.02	2 266.02	2 266.02	.00
63.5.7	FGCT	6.12	6.12	6.12	6.12	.00
63.6	SEGURO ACID.TRAB DOENÇAS PROFISS	297.20	297.20	297.20	297.20	.00



Licenciado a: Carla Maria Baptista Abreu



2020/12/31

BALANCETE GERAL (ANALITICO)

(EUR)

Pag.004

Conta	Designacao	VALORES DO PERIODO		VALORES ACUMULADOS		SALDOS ACTUAIS
		Debito	Credito	Debito	Credito	Devedor/Credor
63.6.1	S.A.T.D.P-Acidentes de Trabalho	198.80	198.80	198.80	198.80	.00
63.6.3	SEGURANÇA TRABALHO	98.40	98.40	98.40	98.40	.00
64	GASTOS DE DEPRECIÇÃO E DE AMORT	562.22	562.22	562.22	562.22	.00
64.2	GASTOS DEP.AMORT-ACTIVOS FIXOS T	562.22	562.22	562.22	562.22	.00
64.2.2	GDA-AFT-Edifícios e Outras Const	100.97	100.97	100.97	100.97	.00
64.2.7	GDA-AFT-Outros Activos Fixos Tan	461.25	461.25	461.25	461.25	.00
68	OUTROS GASTOS E PERDAS	219.31	219.31	219.31	219.31	.00
68.1	OUTROS GASTOS E PERDAS-IMPOSTOS	99.31	99.31	99.31	99.31	.00
68.1.3	Out.Gastos Perdas-Taxas	99.31	99.31	99.31	99.31	.00
68.8	OUTROS GASTOS E PERDAS	120.00	120.00	120.00	120.00	.00
68.8.3	OGP-Quotizações	120.00	120.00	120.00	120.00	.00
69	GASTOS E PERDAS DE FINANCIAMENTO	1.06	1.06	1.06	1.06	.00
69.1	GASTOS PERDAS DE FINANCIAMENTO-J	1.06	1.06	1.06	1.06	.00
69.1.3	G.P.FIN-JUR.SUPORTADOS-JUROS MOR	1.06	1.06	1.06	1.06	.00
69.1.3.1	G.P.F-Jur.Ssuportados-Jur.Mora e	1.06	1.06	1.06	1.06	.00
72	PRESTAÇÕES DE SERVIÇOS	1 332.25	1 332.25	1 332.25	1 332.25	.00
72.1	QUOTAS DOS UTILIZADORES	1 135.20	1 135.20	1 135.20	1 135.20	.00
72.1.1	SERVIÇOS-MERCADO NACIONAL	1 135.20	1 135.20	1 135.20	1 135.20	.00
72.1.1.1	SERVIÇOS-MERCADO NACIONAL-N/ISEN	325.20	325.20	325.20	325.20	.00
72.1.1.1.3	Serviços-M.Nac-N/Is-Tx Normal	325.20	325.20	325.20	325.20	.00
72.1.1.1.4	Serviços-M.Nac-Isentas Previstas	810.00	810.00	810.00	810.00	.00
72.2	QUOTIZACOES E JOIAS	197.05	197.05	197.05	197.05	.00
72.2.1	QUOTIZACOES	197.05	197.05	197.05	197.05	.00
78	OUTROS RENDIMENTOS E GANHOS	850.97	850.97	850.97	850.97	.00
78.1	OUTROS RENDIMENTOS E GANHOS-REND	750.00	750.00	750.00	750.00	.00
78.1.6	O.R.G-OUTROS RENDIMENTOS SUPLEME	750.00	750.00	750.00	750.00	.00
78.1.6.1	O.R.G-OUTROS RENDIMENTOS SUPLEME	750.00	750.00	750.00	750.00	.00
78.1.6.1.6	CAMA ARTICULADA	750.00	750.00	750.00	750.00	.00
78.7	RENDIMENTOS E GANHOS EM INVESTIM	100.97	100.97	100.97	100.97	.00
78.7.8	OUTROS RENDIMENTOS E GANHOS	100.97	100.97	100.97	100.97	.00
79	JUROS, DIVIDENDOS E OUTROS RENDI	3 399.37	3 399.37	3 399.37	3 399.37	.00
79.1	JUROS OBTIDOS	3 399.37	3 399.37	3 399.37	3 399.37	.00
79.1.1	Juros De Depósitos	3 399.37	3 399.37	3 399.37	3 399.37	.00
81	RESULTADO LÍQUIDO DO PERIODO	60 403.28	44 774.71	60 403.28	44 774.71	15 628.57
81.1	Resultado antes de Impostos	27 923.38	27 923.38	27 923.38	27 923.38	.00
81.8	Resultado Líquido	32 479.90	16 851.33	32 479.90	16 851.33	15 628.57
*** Totais		1 358 885.43	1 358 885.43	1 358 885.43	1 358 885.43	1 153 335.19
						1 153 335.19-

Handwritten signature and initials

Handwritten initials